

## Anleitung zur Videokonferenz / zum Webinar mit ZOOM

Sie sind eingeladen zu einer Video-Veranstaltung des RPZ, die mit dem Tool ZOOM stattfinden wird. Wir möchten Ihnen hier ein paar wichtige Informationen vorab geben, damit der Zugang möglichst einwandfrei funktioniert.

### Technische Voraussetzungen

- Sie benötigen ein mobiles Endgerät mit Mikrofon und Kamera (Laptop, Tablet, Handy) oder einen Computer mit Webcam und am besten Headset.
- Sie brauchen eine stabile Internetverbindung, wenn möglich per LAN Kabel.

### Anmeldung Möglichkeit 1 (wenn ZOOM noch nicht installiert ist)

#### Beispiel Einladungsmail

Zoom-Meeting beitreten

<https://zoom.us/j/91971673718?pwd=YUJWaHdCdWVVOV2lnWmVlazJCMHRJQT09>

Meeting-ID: 919 7167 3718

Kenncode: 775937

Markieren Sie aus Ihrer Einladungsmail den Link für das ZOOM Meeting (hier **rot** dargestellt) in die Adresszeile des Browsers Ihres Endgerätes. Das können sein der Mozilla Firefox, Google Chrom oder Edge bei Windows 10, Safari bei Apple oder andere Anbieter.

Folgendes Bild sollte sich öffnen und Sie downloaden bitte die ZOOM App...

Click **Open link** on the dialog shown by your browser  
If you don't see a dialog, click **Launch Meeting** below.

Launch Meeting

Don't have Zoom Client installed? [Download Now](#)

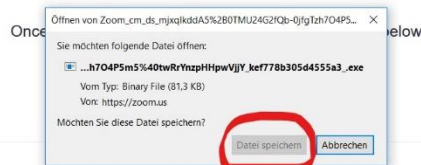
Having issues with Zoom Client? [Join from Your Browser](#)

Copyright ©2020 Zoom Video Communications, Inc. All rights reserved.  
[Privacy & Legal Policies](#)



Speichern Sie die Datei ab....

Click **Downloads** icon above  
Then click Zoom... .exe



Don't have Zoom Client installed? [Download Now](#)

Having issues with Zoom Client? [Join from Your Browser](#)

Copyright ©2020 Zoom Video Communications, Inc. All rights reserved.  
[Privacy & Legal Policies](#)



Und öffnen / installieren diese aus dem Bereich „Downloads“....



Once you install Zoom Client, click **Launch Meeting** below

Launch Meeting

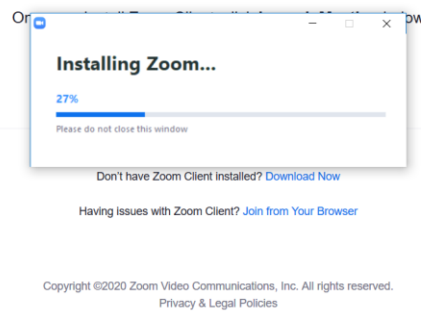
Don't have Zoom Client installed? [Download Now](#)

Having issues with Zoom Client? [Join from Your Browser](#)

Copyright ©2020 Zoom Video Communications, Inc. All rights reserved.  
[Privacy & Legal Policies](#)

zoom

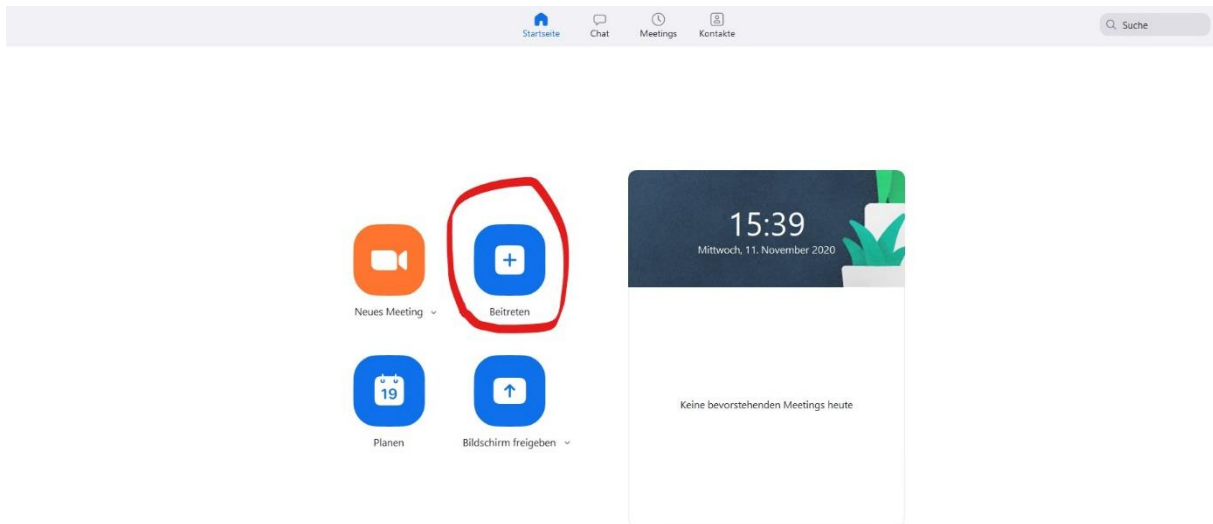
Support English



Ein Download wird empfohlen, da die Variante deutlich stabiler läuft, als die Nutzung im Browser. Darüber hinaus müsste man einen Account bei ZOOM haben.

## Anmeldung Möglichkeit 2 (wenn ZOOM bereits installiert ist)

Öffnen Sie die ZOOM App auf Ihrem Endgerät und melden Sie sich an. Danach nutzen Sie bitte die Option „Beitreten“.



Geben Sie die Meeting -ID ein, welche in Ihrer ZOOM Einladungsmail steht....

Zoom

## An einem Meeting teilnehmen

Meeting-ID oder Name des persönlichen... ▾

Torsten Klingemann

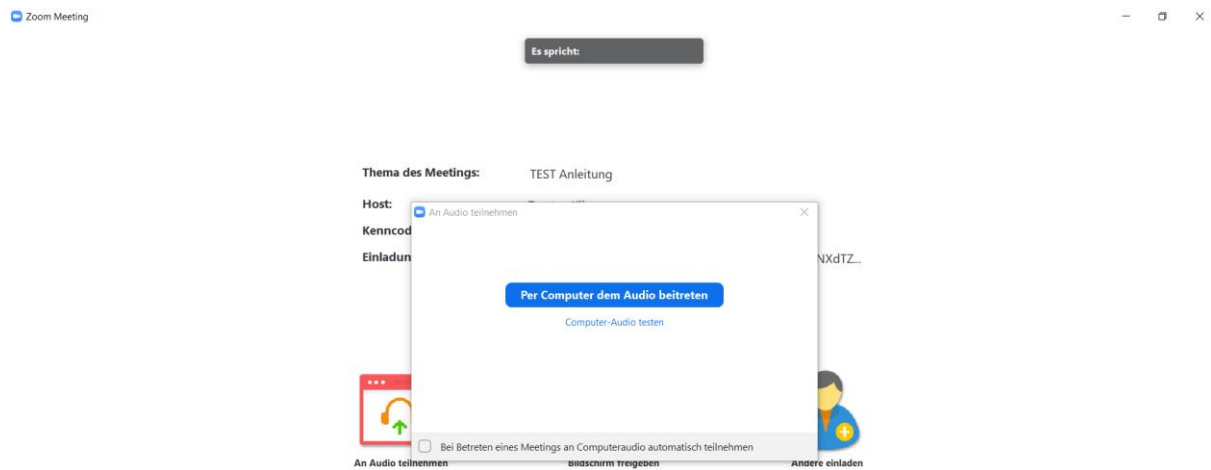
Es kann keine Audioverbindung aufgebaut werden.

Mein Video ausschalten

Beitreten Abbrechen

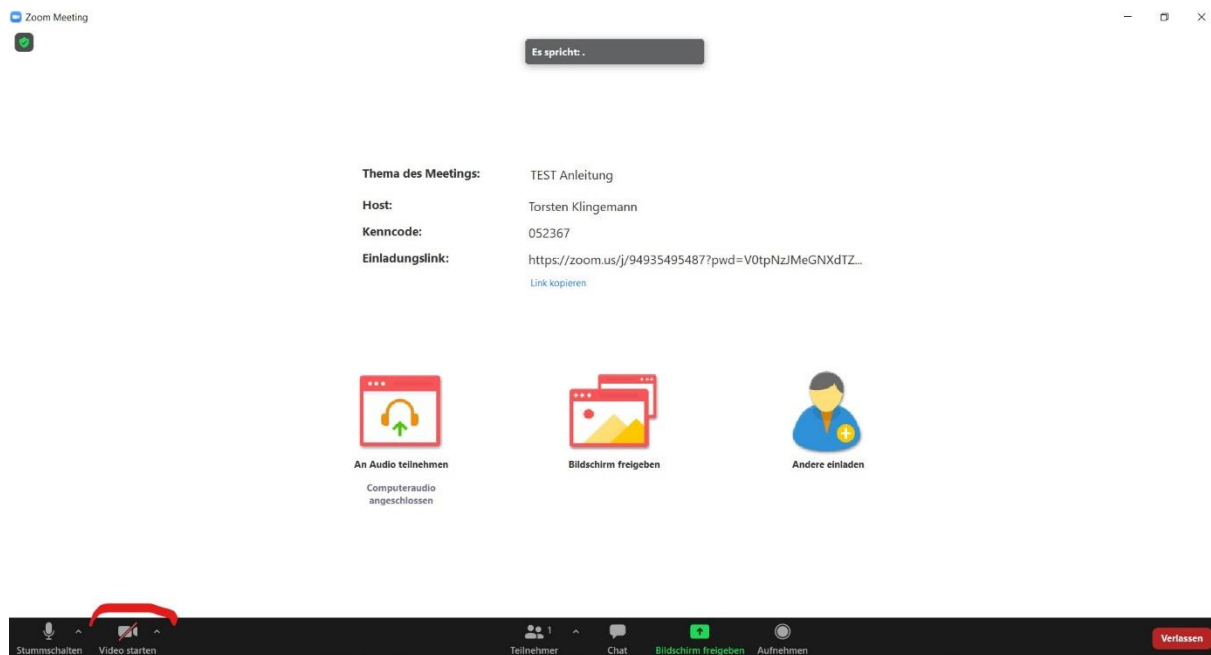
Nach der Eingabe des Kenncodes sollte die Abfrage nach dem Computer Audio kommen...

# Einstellung TON



Bitte per Computer dem Audio beitreten.

# Einstellung Video / Bild



Falls nötig sollten Sie jetzt noch Video starten.

Nun sollten Sie der Konferenz zugeschaltet sein und wir können Ihnen weiterhelfen.

## **Ablauf**

Bitte treten Sie dem Konferenzraum 10 Minuten früher bei.

Hinweise zum Ablauf der Veranstaltung erhalten Sie durch den Referenten.

Viel Erfolg und viel Spaß!